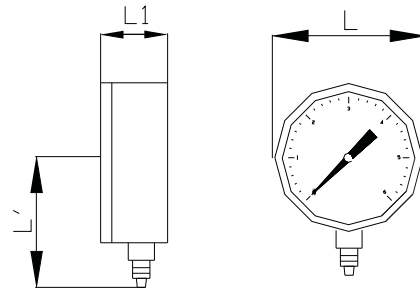


MANOMETRO DIAMETRO 63 C/BAÑO SALIDA INFERIOR INOX.

CODIGO	MEDIDA	L	L1	L'
85-02-02I	0-400	68	28	57

CAJA: ACERO INOX. TUBO BOURDON

Y RACORD LATON DIN 17660.
SALIDA INFERIOR (RADIAL)
ROSCA 1/4 GAS MACHO.

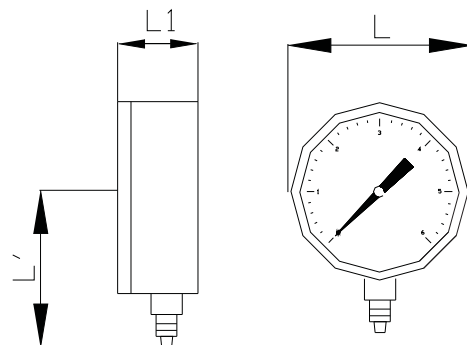


MANOMETRO DIAMETRO 100 C/BAÑO SALIDA INFERIOR INOX.

CODIGO	MEDIDA	L	L1	L'
85-02-01I	0-400	100	49	90

CAJA: ACERO INOX. TUBO BOURDON

Y RACORD LATON DIN 17660.
SALIDA INFERIOR (RADIAL)
ROSCA 1/2 GAS MACHO.

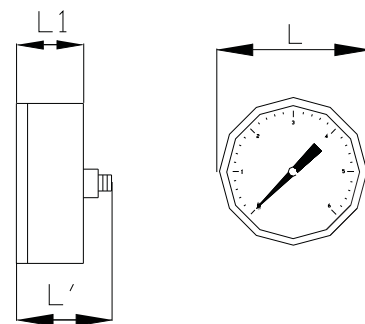


MANOMETRO DIAMETRO 63 C/BAÑO SALIDA POSTERIOR INOX.

CODIGO	MEDIDA	L	L1	L'
85-03-01	0-400	52	27	44

CAJA: ACERO INOX. TUBO BOURDON

Y RACORD LATON DIN 17660.
SALIDA POSTERIOR (DORSAL)
ROSCA 1/4 GAS MACHO.

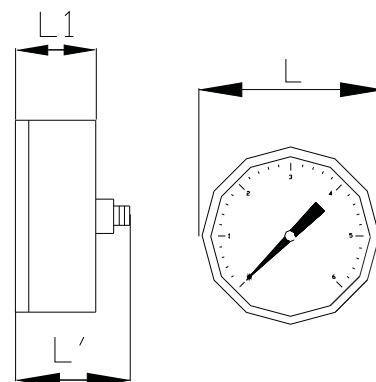


MANOMETRO DIAMETRO 100 C/BAÑO SALIDA POSTERIOR INOX.

CODIGO	MEDIDA	L	L1	L'
85-03-01I	0-400	84	47	74

CAJA: ACERO INOX. TUBO BOURDON

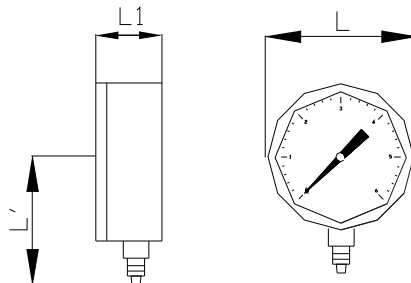
Y RACORD LATON DIN 17660.
SALIDA POSTERIOR (DORSAL)
ROSCA 1/2 GAS MACHO.



MANOMETRO DIAMETRO 63 S/BAÑO SALIDA INFERIOR INOX.

CODIGO	MEDIDA	L	L1	L'
85-01-04I	0-400	68	28	57

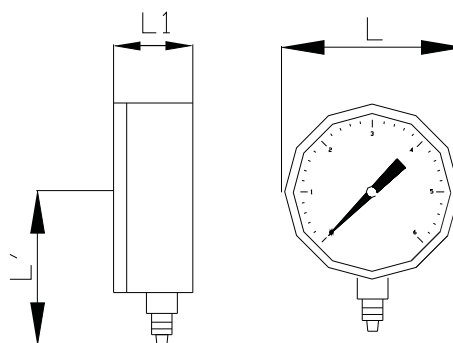
CAJA: ACERO INOX. TUBO BOURDON
Y RACORD LATON DIN 17660.
SALIDA INFERIOR (RADIAL)
ROSCA 1/4 GAS MACHO.



MANOMETRO DIAMETRO 100 S/BAÑO SALIDA INFERIOR INOX.

CODIGO	MEDIDA	L	L1	L'
85-01-03I	0-400	100	49	90

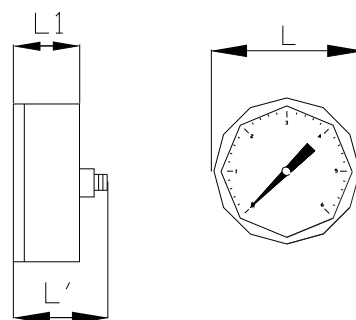
CAJA: ACERO INOX. TUBO BOURDON
Y RACORD LATON DIN 17660.
SALIDA INFERIOR (RADIAL)
ROSCA 1/2 GAS MACHO.



MANOMETRO DIAMETRO 63 S/BAÑO SALIDA POSTERIOR INOX.

CODIGO	MEDIDA	L	L1	L'
85-03-07I	0-400	52	27	44

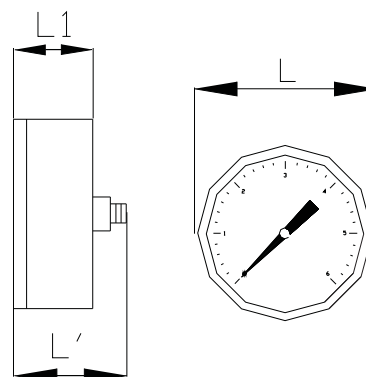
CAJA: ACERO INOX. TUBO BOURDON
Y RACORD LATON DIN 17660.
SALIDA POSTERIOR (DORSAL)
ROSCA 1/4 GAS MACHO.



MANOMETRO DIAMETRO 100 S/BAÑO SALIDA POSTERIOR INOX.

CODIGO	MEDIDA	L	L1	L'
85-03-07	0-400	84	47	74

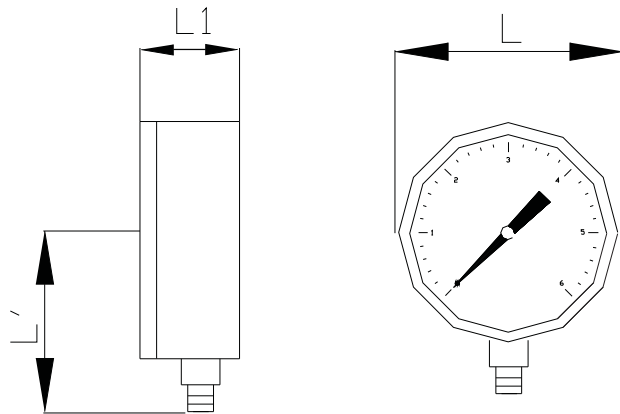
CAJA: ACERO INOX. TUBO BOURDON
Y RACORD LATON DIN 17660.
SALIDA POSTERIOR (DORSAL)
ROSCA 1/2 GAS MACHO.



MANOMETRO DIAMETRO 53 SALIDA INFERIOR.

CODIGO	MEDIDA	L	L1	L'
85-02-01	0-400	52	27	44

CAJA ABS, TUBO BOURDON
 Y RACORD LATON DIN 17660
 ROSCA 1/4 GAS MACHO
 SALIDA INFERIOR (RADIAL).



MANOMETRO DIAMETRO 53 SALIDA POSTERIOR.

CODIGO	MEDIDA	L	L1	L'
85-02-02	0-400	52	27	44

CAJA ABS, TUBO BOURDON
 Y RACORD LATON DIN 17660
 ROSCA 1/4 GAS MACHO
 SALIDA POSTERIOR (DORSAL).

